




# *Aedes aegypti*



PLANT SAUCERS



OUTSIDE BOWLS



OUTSIDE TOYS




BUCKETS



TIRES



BIRD BATHS



JUNK



RAIN BARRELS

## Why the concern with *Aedes aegypti* mosquito?

- *Aedes aegypti* like to breed in small containers around homes. When they lay their eggs they stick to the sides of containers and can survive many months before coming in contact with water and hatching.
- This mosquito prefers to live around homes near people. They are an aggressive mosquito that often bites people on ankles, wrists and elbows.
- *Aedes aegypti* are difficult to control.
- Diseases such as Zika, Dengue and Chikungunya viruses can be spread by the *Aedes aegypti*.

## Prevent *Aedes aegypti* around your home:

- Remove saucers under plants.
- Fill rims of pots with sand.
- Removed plants that hold water in yard.
- Repaired leaky faucets.
- Dump and Scrub (every 4 days) any outdoor containers holding water: pet dishes, birdbaths, fountains, kiddie pools, etc.
- Re-direct sprinklers so containers do not fill with water.
- Clean out/drain rain gutters and drains in yard.
- Keep potential sources dry when not in use.
- Properly screen or remove rain barrels.
- Use well fitted door and window screens.
- Avoid overwatering yard.
- Avoid plant overgrowth.
- Cover trash cans, bins, buckets, tubs with fitted lids and make sure they drain well.
- Remove old tires, tarps, buckets, junk and miscellaneous containers.

Mosquitoes  
only need  
a tiny bit of  
water to grow  
– even in just  
a bottle cap!



**TURLOCK MOSQUITO ABATEMENT DISTRICT**

(209) 634-1234 • [www.TurlockMosquito.org](http://www.TurlockMosquito.org) • Follow us!  



# Aedes aegypti



PLATOS DE MACETAS



BEBEDEROS DE MASCOTAS



JUGUETES




CUBETAS



LLANTAS



BAÑOS DE AVES



BASURA



BARRILLES DE LLUVIA

## ¿Por qué la preocupación con el mosquito *Aedes aegypti*?

- Al *Aedes aegypti* le gusta reproducirse en pequeños recipientes alrededor de las casas. Cuando ponen sus huevos, se adhieren a los lados de los recipientes y pueden sobrevivir muchos meses antes de entrar en contacto con el agua y eclosionar.
- Este mosquito prefiere vivir alrededor de las casas cerca de las personas. Es un mosquito agresivo que suele picar a las personas en tobillos, muñecas y codos.
- *Aedes aegypti* son difíciles de controlar.
- Enfermedades como los virus Zika, Dengue y Chikungunya pueden ser propagados por el *Aedes aegypti*.

## Prevenga el *Aedes aegypti* en su hogar:

- Retire los platillos debajo de las plantas.
- Rellenar los bordes de las macetas con arena.
- Eliminación de plantas que retienen agua en el jardín.
- Grifos reparados que gotean.
- Quite llantas viejas, lonas, cubos, chatarra y contenedores misceláneos.
- Redirija los rociadores para que los contenedores no se llenen de agua.
- Limpiar/drenar canaletas de lluvia y desagües en el patio.
- Mantenga las fuentes potenciales secas cuando no estén en uso.
- Modificar correctamente o eliminar barriles de lluvia.
- Utilice mosquiteros de puertas y ventanas bien ajustados.
- Evite regar en exceso el jardín.
- Evitar el crecimiento excesivo de plantas.
- Vacíe y friegue (cada 4 días) todos los recipientes exteriores que contengan agua: platos para mascotas, bebederos para pájaros, fuentes, piscinas para niños, etc.
- Cubra los botes de basura, contenedores, cubos, tinas con tapas ajustadas y asegúrese de que drenen bien.

Los mosquitos solo necesitan un poco de agua para crecer- incluso solo una tapa de botella



**TURLOCK MOSQUITO ABATEMENT DISTRICT**

(209) 634-1234 • [www.TurlockMosquito.org](http://www.TurlockMosquito.org) • Follow us!  